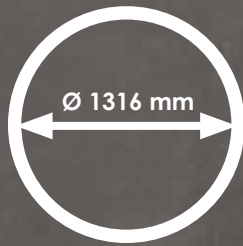


# PVE52



Carga máxima  
238 kg



Panorámico  
360°



Diseño único



Ascensores de  
vacío



Instalación  
rápida (2-3 días)



Plug&Play  
Tensión a 220v



Acabados  
personalizados



Mínimo  
mantenimiento



Producto  
Ecológico



Instalación sin Foso



Máxima Seguridad

[www.ascensoresneumaticos.es](http://www.ascensoresneumaticos.es)



### General

Diámetro exterior del cilindro (mm)	1316
Carga máxima (kg)	238
Velocidad	<0.15m/s
Nº paradas	2 a 5
Recorrido máximo (m)	15

### Puertas

Embarques disponibles	0° y 180°
Bisagras estándar (desde exterior)	Derecha
Bisagras opcionales (desde exterior)	Izquierda
Posibilidad Puerta Automática	Si
Altura Puerta (mm)	2025
Altura hasta parte superior cierrapuertas (mm)	2071

### Cabina

Altura interior cabina (mm)	2007
Diámetro interior (mm)	
sin columnas	1220
entre columnas	1090
Ancho paso de puerta (mm)	813
Circuito electrónico de control cabina	24V
Pulsación automática one-touch	Si
Silla plegable en cabina	No
Accesible en silla de ruedas	Si

### Seguridad

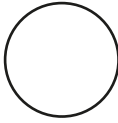










Descenso automático fallo energía	Si
Freno emergencia	Si
Sistema limitador sobrecarga	Si
Botón Alarma	Si
Teléfono	Si
Sistema anclaje mecánico en cada planta	Si

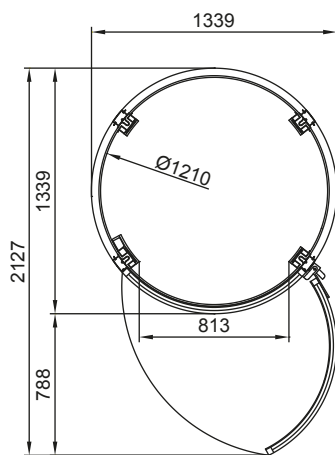
### Requerimientos de Instalación

Diámetro Perforación/Hueco libre (mm)	1389
Altura mínima en planta alta (mm)	2450
Suelo nivelado	Si

### Electricidad/Alimentación

Suministro	Linea monofásica 220V de 3 (Fase, Neutro Tierra) x 10mm (sección cada cable)
Potencia máxima	6kW
Protección requerida	Diferencial y Magnetotérmico de 32A

	Colores Estructura	Suelo Cabina	Acabados Techo
Colores Estándar			
	<i>Blanco</i>	<i>Louis Vuitton</i>	<i>Cepillado</i>
			
	<i>Gris Azulado</i>	<i>Metallic</i>	<i>Espejo</i>
Colores Especiales			
	<i>Gris Perla</i>	<i>Black</i>	
			
	<i>Negro Mate</i>		
			
	<i>Silver</i>		
			
	<i>Bronce</i>		



MÁXIMA APERTURA 90 GRADOS

### OPCIONES DE EMBARQUE

